

VILKÅR FOR BRUG

Tusind tak fordi du downloadede dette materiale fra www.mindsteogmelleste.dk. Jeg håber, du bliver glad for det.

Kopiering af materialet må kun finde sted på institutioner/virksomheder, som har indgået aftale med Copydan Tekst & Node og kun inden for de rammer, der er nævnt i aftalen. Du må ikke videresælge eller dele filen med andre – hverken helt eller delvist.

Har du spørgsmål eller feedback, er du velkommen til at kontakte mig på mindsteogmelleste@gmail.com eller www.instagram.com/mindsteogmelleste/

Venlig hilsen

Pernille

Materialet indeholder fonts/clipart er fra Digitalartsi og A Perfect Bland.

VEJLEDNING

Materialet "Stav og vind" er målrettet de mindste og mellemste elever i folkeskolen.

Print og laminér materialet. Materialet findes med 2 og 3 stavelser. Alle ordene er lydrette. Kortene findes i to størrelser (A5 og A6).

Spilleregler:

Alle kortene (billed- og stavelseskort) blandes, og alle spillere får 6 kort hver. De resterende kort lægges i en bunke på bordet med bagsiden opad. Spilleren med flest stavelser i sit navn starter. Hvis spilleren har et eller flere billedkort, lægger spilleren dem ud med billedsiden opad. Har spilleren også en eller flere stavelseskort, som passer til billederne, må de lægges til billederne. Det gælder også for anden eller tredje stavelse, selvom første stavelse ikke er lagt. Kan en spiller ikke lægge et kort ned, trækker spilleren et kort fra bunken. Den første spiller, som kommer af med alle sine kort vinder.

Kortene kan også bruges til at arbejde induktivt med netop stavelser. Lad eleverne selv finde regler for, hvordan stavelserne er delt

bam

©MINDSTEOGMELLEMSTE

bus

©MINDSTEOGMELLEMSTE

ba

©MINDSTEOGMELLEMSTE

nan

©MINDSTEOGMELLEMSTE



by

©MINDSTEOGMELLEMSTE

bus

©MINDSTEOGMELLEMSTE

del

©MINDSTEOGMELLEMSTE

fin

©MINDSTEOGMELLEMSTE







©MINDSTEOGMELLEMSTE



©MINDSTEOGMELLEMSTE



©MINDSTEOGMELLEMSTE



©MINDSTEOGMELLEMSTE



ju

©MINDSTEOGMELLEMSTE

vel

©MINDSTEOGMELLEMSTE

gi

©MINDSTEOGMELLEMSTE

raf

©MINDSTEOGMELLEMSTE



ka

©MINDSTEOGMELLEMSTE

nel

©MINDSTEOGMELLEMSTE

ka

©MINDSTEOGMELLEMSTE

non

©MINDSTEOGMELLEMSTE







©MINDSTEOGMELLEMSTE



©MINDSTEOGMELLEMSTE



©MINDSTEOGMELLEMSTE



©MINDSTEOGMELLEMSTE



ka

©MINDSTEOGMELLEMSTE

mel

©MINDSTEOGMELLEMSTE

ke

©MINDSTEOGMELLEMSTE

bab

©MINDSTEOGMELLEMSTE



me

©MINDSTEOGMELLEMSTE

lon

©MINDSTEOGMELLEMSTE

la

©MINDSTEOGMELLEMSTE

ma

©MINDSTEOGMELLEMSTE





©MINDSTEOGMELLEMSTE



©MINDSTEOGMELLEMSTE



©MINDSTEOGMELLEMSTE



©MINDSTEOGMELLEMSTE



u

©MINDSTEOGMELLEMSTE

fo

©MINDSTEOGMELLEMSTE

pu

©MINDSTEOGMELLEMSTE

ma

©MINDSTEOGMELLEMSTE



tu

©MINDSTEOGMELLEMSTE

ba

©MINDSTEOGMELLEMSTE


tu

©MINDSTEOGMELLEMSTE

kan

©MINDSTEOGMELLEMSTE





©MINDSTEOGMELLEMSTE



©MINDSTEOGMELLEMSTE



©MINDSTEOGMELLEMSTE



©MINDSTEOGMELLEMSTE

